

HD 5/15 C

L'idropulitrice ad acqua fredda HD 5/15 C può essere utilizzata sia in verticale che in orizzontale. Dotata di vano portaaccessori, testata in ottone e scarico automatico della pressione.



1-2 h



EASY!Force



EASY!Lock



AUTO SHUTDOWN

Codice prodotto

1.520-930.0

- Scarico automatico della pressione
- Utilizzabile in verticale ed in orizzontale
- Risparmia tempo ed energia: pistola Alta Pressione EASY!Force e raccordi rapidi EASY!Lock

Dati tecnici

EAN Code		4054278164588
Allacciamento elettrico	Ph / V / Hz	1 / 230 / 50
Portata	l/h	500
Temperatura ingresso acqua	°C	60
Pressione di lavoro	bar / MPa	150 / 15
Max. pressione	bar / MPa	200 / 20
Potenza allacciata	kW	2,8
Cavo elettrico	m	5
Dimensione ugello	mm	32
Peso (con accessori)	kg	25,7
Peso con imballo	kg	28,2
Dimensioni (Lu x La x H)	mm	380 x 360 x 930

Dotazione

Pistola		EASY!Force
Tubo alta pressione	m	10 / DN 6, 250 bar
Lancia	mm	840
Ugello triplo (0°/25°/40°)		manuale
Funzione detergente		Aspirazione
Pressostato		■

■ Incluso nella consegna



Risparmia tempo ed energia: pistola Alta Pressione EASY!Force e raccordi rapidi EASY!Lock

- La pistola EASY!Force sfrutta la contropressione dell'acqua per ridurre a zero lo sforzo dell'operatore per tenere aperta la pistola.
- Raccordi rapidi EASY!Lock: durevoli e resistenti. Cinque volte più rapidi dei convenzionali raccordi a vite.



Mobilità

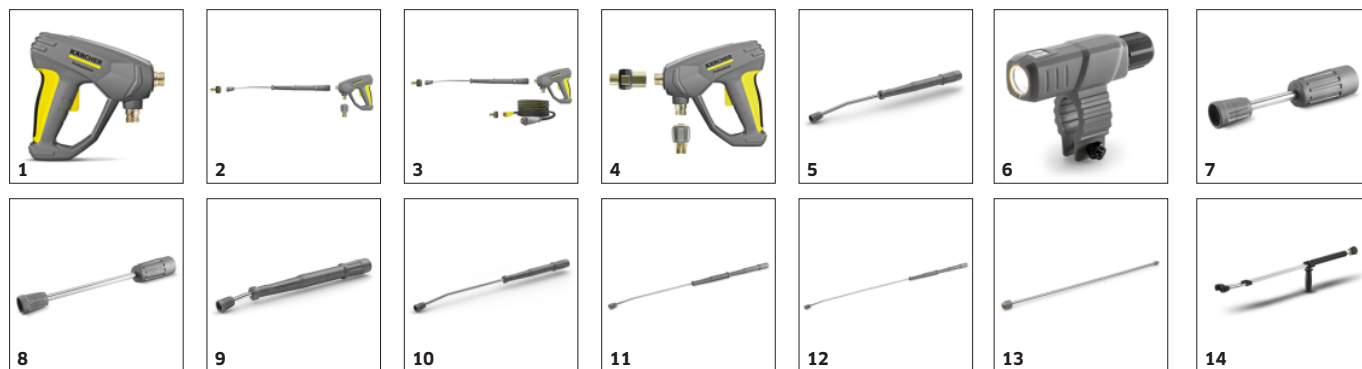
- Con impugnatura alla base della macchina per migliorare trasportabilità e deposito della stessa
- La maniglia di trasporto può essere retratta, con la semplice pressione di un pulsante per ridurre l'ingombro
- Design compatto e peso ridotto



Flessibilità

- Utilizzabile sia in verticale che in orizzontale.
- Durante l'impiego in orizzontale, le ruote sono sollevate da terra garantendo un'elevata stabilità
- La lancia ha due alloggiamenti separati, uno per il trasporto ed uno durante il normale impiego

ACCESSORI PER HD 5/15 C 1.520-930.0



		Codice prodotto	Descrizione	
PISTOLE				
Pistola AP	1	4.118-005.0	Senza sforzo, non in grado di assorbire energia: la pistola ad alta pressione EASY! Force utilizza la forza di rinculo del getto ad alta pressione per ridurre a zero la forza di tenuta dell'operatore.	■
Kit di allestimento 1	2	4.111-050.0	Per il retrofit di idropulitrici Kärcher con tubo flessibile ad alta pressione esistente: EASY! Force kit di conversione 1 con EASY! Force pistola ad alta pressione, lancia spray e tutti gli adattatori attraverso l'ugello.	□
Kit di allestimento 2	3	4.111-051.0	Sviluppato per il retrofit di idropulitrici esistenti di Kärcher: EASY! Force kit di conversione 2 con EASY! Force pistola ad alta pressione, lancia spray, tubo flessibile ad alta pressione e adattatori necessari.	□
Kit di allestimento 3	4	4.111-052.0	Compatibile con il tubo flessibile ad alta pressione e la lancia spray esistenti: EASY! Kit di conversione della forza 3, incl. FACILE! Forza la pistola grilletto e tutti gli adattatori necessari per aggiornare il tuo pulitore ad alta pressione.	□
LANCE				
Lance girevoli				
Lancia spray, 840 mm, Rotante	5	4.112-006.0	Lancia in acciaio inossidabile da 850 mm (attacco manuale) con impugnatura ergonomica per facilità d'uso e protezione. Girevole di 360 ° sotto pressione.	■
Lancia con luce LED	6	2.680-002.0	Luce a LED resistente all'acqua. Da installare sulla lancia delle idropulitrici dotate di pistole Easy!Force	□
Lancia spray, 250 mm, Rotante	7	4.112-027.0	Lancia spray, 250 mm, girevole, ergonomica	□
Lancia spray, 400 mm, Rotante	8	4.112-024.0	Lancia spray, 400 mm, girevole, ergonomica	□
Lancia spray, 600 mm, Rotante	9	4.112-007.0	Lancia in acciaio inossidabile da 600 mm (accoppiamento manuale) con impugnatura ergonomica per facilità d'uso e protezione. Girevole di 360 ° sotto pressione.	□
Lancia spray, 1050 mm, Rotante	10	4.112-000.0	Lancia in acciaio inossidabile da 1050 mm (accoppiamento manuale) con impugnatura ergonomica per facilità d'uso e protezione. Girevole di 360 ° sotto pressione.	□
Lancia spray, 1550 mm, Rotante	11	4.112-018.0	Lancia in acciaio inossidabile da 1550 mm (accoppiamento manuale) con impugnatura ergonomica per facilità d'uso e protezione. Girevole di 360 ° sotto pressione.	□
Lancia spray, 2050 mm, Rotante	12	4.112-021.0	Lancia in acciaio inossidabile 2050 mm (accoppiamento manuale) con impugnatura ergonomica per facilità d'uso e protezione. Girevole di 360 ° sotto pressione.	□
Prolunga per lancia spray, 1000 mm	13	4.112-048.0	Prolunga lancia spray con attacco EASY! Lock. Lunghezza 1000 mm.	□
Lancia doppia				
Lancia doppia, 960 mm	14	2.112-016.0	Lancia doppia da 960 mm per la regolazione della pressione variabile sull'impugnatura alla massima portata d'acqua. Adatto per uso agricolo (ad es. Pulizia stabile).	□

■ Incluso nella consegna □ Accessori disponibili

ACCESSORI PER HD 5/15 C 1.520-930.0



		Codice prodotto	Descrizione	
LANCE				
WC Lance in acciaio inox				
Lancia WC	15	4.112-029.0	Lancia in acciaio inossidabile WC e grondaia con inserto ugello. Appositamente sagomata per una pulizia efficace e igienica di grondaie e servizi igienici.	<input type="checkbox"/>
Spray flessibile				
Lancia flessibile, 1050 mm	16	4.112-035.0	Lancia flessibile da 1050 mm con piega variabile da 20 ° a 140 °, ideale per la pulizia di aree difficili da raggiungere, ad es. grondaie.	<input type="checkbox"/>
Giunto flessibile per l'alta pressione	17	4.112-057.0	Per aree difficili da raggiungere: giunto articolato ad alta pressione con regolazione dell'angolo infinita fino a 120 °. Basta collegarlo direttamente alla lancia di lavaggio dell'idropulitrice.	<input type="checkbox"/>
Kit di montaggio detergente vasca				
Kit di montaggio detergente vasca	18	2.112-015.0	La lancia è adatta per la pulizia di sistemi di grondaie. A causa della forma della lancia e dell'ugello speciale, la grondaia può essere pulita senza rimuovere le piastre di copertura.	<input type="checkbox"/>
Lance sottoscocca				
Lancia sottoscocca	19	4.112-032.0	Carrellata, per una pratica ed efficace pulizia del sottoscocca delle auto e dei passaruota. In inox, senza ugello A.P.	<input type="checkbox"/>
Impugnatura optional				
Impugnatura aggiuntiva per lance EASY!Lock	20	4.321-380.0	Confortevole in ogni situazione: l'impugnatura aggiuntiva è facile da collegare alla lancia della nuova generazione EASY! Lock e semplifica il lavoro consentendo di regolare la postura in base al compito specifico. Cambiare regolarmente la postura allevia la tensione sul tuo corpo, rendendo il lavoro più rilassato. Grazie alla lancia girevole a 360 °, l'impugnatura aggiuntiva può essere semplicemente ruotata completamente mentre si lavora per una maggiore flessibilità.	<input type="checkbox"/>
Lancia Power Control				
Lancia regolazione pressione imballato P	21	4.112-045.0	Regolazione della pressione infinitamente variabile durante il funzionamento direttamente nell'area di presa dell'operatore, in particolare per macchine senza funzione di servocomando. Le prestazioni di pulizia possono essere adattate al rispettivo compito in un istante. La modalità a bassa pressione per l'applicazione del detergente e la regolazione del livello del getto completano il prodotto.	<input type="checkbox"/>
UGELLO VARIABILE				
Ugello triplo				
Bocchetta tripla, 032	22	4.117-027.0	Ugello triplo con cambio manuale dell'ugello. Comoda regolazione dello spray. Per le macchine con un iniettore, il flusso piatto a bassa pressione è utile per l'aspirazione e l'applicazione del detergente.	<input checked="" type="checkbox"/>
TUBI A.P.				
Tubo A.P. Longlife 400 estremità filettate				
Tubo ad alta pressione, 10 m, 250 bar, 2 x EASY!Lock	23	6.110-034.0	Tubo flessibile per alta pressione, lungo 10 m con EASY! Lock connessione a vite manuale ad entrambe le estremità. ID 6, adatto fino a 250 bar.	<input checked="" type="checkbox"/>
	24	6.110-035.0	Tubo flessibile ad alta pressione con EASY! Bloccare il collegamento a vite manuale su entrambe le estremità (ID 6), lungo 10 m. Adatto per una pressione fino a 250 bar con ANTI! Twist.	<input type="checkbox"/>
Tubo ad alta pressione, 10 m, 300 bar, 2 x EASY!Lock	25	6.110-056.0	Tubo AP 10m con attacco pistola AVS. Protezione anti torsione M22x1.5. NW 6/155°C/300 bar	<input type="checkbox"/>
Tubo ad alta pressione, 10 m, 315 bar, 2 x EASY!Lock	26	6.110-031.0	con allacciamento AVS brevettato nella pistola (alloggiamento girevole) e raccordo manuale M 22 x 1,5 con protezione anti-piega. DN 8/155°C/315 bar	<input type="checkbox"/>
Tubo ad alta pressione, 15 m, 315 bar, 2 x EASY!Lock	27	6.110-030.0	Con dispositivo AVS brevettato nella pistola (alloggiamento girevole) e raccordo manuale M 22 x 1,5 con protezione anti-piega. DN 8/155°C/315 bar	<input type="checkbox"/>
Tubo ad alta pressione, 20 m, 315 bar, 2 x EASY!Lock	28	6.110-032.0	Con allacciamento AVS brevettato nella pistola (alloggiamento girevole) e raccordo manuale. M 22 x 1,5 con protezione anti-piega. DN 8/155°C/315 bar	<input type="checkbox"/>

■ Incluso nella consegna □ Accessori disponibili

ACCESSORI PER HD 5/15 C

1.520-930.0



24, 26-29



30, 34, 36



31



32-33, 35



37



38



39




40-42

		Codice prodotto	Descrizione	
TUBI A.P.				
Tubo A.P. Longlife 400 estremità filettate				
Tubo ad alta pressione, 30 m, 315 bar, 2 x EASY!Lock	29	6.110-014.0	Con raccordo ad ambo i capi, M 22 x 1,5 con protezione anti-piega. DN 8/155°C/315 bar	<input type="checkbox"/>
Tubo ad alta pressione, 15 m, 220 bar, 2 x EASY!Lock	30	6.110-042.0	Con raccordo ad ambo i capi, M 22 x 1,5 con protezione anti-piega. DN 10/155°C/220 bar	<input type="checkbox"/>
Tubo ad alta pressione, 20 m, 220 bar, 2 x EASY!Lock	31	6.110-043.0	Caratteristiche principali di questo tubo flessibile ad alta pressione (ID 10): 20 m di lunghezza con estremamente facile e conveniente EASY! Bloccare il collegamento a vite manuale su entrambe le estremità.	<input type="checkbox"/>
Tubo ad alta pressione, 25 m, 220 bar, 2 x EASY!Lock	32	6.110-044.0	Valori impressionanti e attrezzatura di base: tubo flessibile ad alta pressione, (ID 10), lunghezza 25 m, per una pressione fino a 220 bar.	<input type="checkbox"/>
Tubo ad alta pressione, 40 m, 220 bar, 2 x EASY!Lock	33	6.110-045.0	Tubo flessibile ad alta pressione da 40 m di lunghezza con sistema EASY! Lock per un collegamento a vite manuale rapido (ad entrambe le estremità). (ID) 10, pressione di esercizio fino a 220 bar.	<input type="checkbox"/>
Tubo ad alta pressione, 15 m, 210 bar, 2 x EASY!Lock	34	6.110-059.0	Adatto per una pressione di esercizio fino a 250 bar: tubo flessibile ad alta pressione (ID 12), lunghezza 15 m, con pratico collegamento a vite EASY! Lock su entrambe le estremità.	<input type="checkbox"/>
Tubo ad alta pressione, 40 m, 210 bar, 2 x EASY!Lock	35	6.110-060.0	Con EASY! Lock attacco a vite manuale, lunghezza 40 m per ampio raggio di lavoro: tubo flessibile ad alta pressione (ID 12) con EASY! Lock attacco a vite manuale ad entrambe le estremità. Adatto per una pressione di esercizio fino a 250 bar.	<input type="checkbox"/>
Tubo ad alta pressione, 10 m, 220 bar, 2 x EASY!Lock	36	6.110-041.0	Valori impressionanti e attrezzatura di base: tubo flessibile ad alta pressione, (ID 10), lunghezza 25 m, per una pressione fino a 220 bar.	<input type="checkbox"/>
Longlife 400 avvitato da entrambi i lati				
Tubo ad alta pressione Longlife, 1,5 m, 400 bar, 2 x EASY!Lock	37	6.110-024.0	Tubo AP di 1,5 m (DN 8, M 22 x 1,5) con protezione anti attorcigliamento ambo i lati. Da collegare agli avvolgi tubo con raccordo M 22 x 1,5.	<input type="checkbox"/>
Tubo ad alta pressione Longlife, 1,5 m, 400 bar, 1 x EASY!Lock / 1 x M22 x 1,5	38	6.110-069.0	Tubo flessibile ad alta pressione (ID 8) con doppio rinforzo in acciaio, lungo 1,5 m, adatto per una pressione fino a 400 bar. Connettori: M 22 x 1,5, rapido e comodo EASY! Bloccare il collegamento a vite manuale.	<input type="checkbox"/>
Tubo ad alta pressione Longlife, 10 m, 400 bar, 2 x EASY!Lock	39	6.110-038.0	Tubo AP Longlife 400, 10 m DN 8, AVS raccordo pistola	<input type="checkbox"/>
Tubo ad alta pressione Longlife, 30 m, 400 bar, 2 x EASY!Lock	40	6.110-023.0	Tubo AP Longlife 400, 30 m DN 8, con raccordo girevole 2 x M 22 x 1,5	<input type="checkbox"/>
Tubo ad alta pressione Longlife, 20 m, 400 bar, 2 x EASY!Lock	41	6.110-027.0	Tubo Longlife 400, con raccordo girevole, 2 x M 22 x 1,5 DN 8/155°C/400 bar	<input type="checkbox"/>
Tubo ad alta pressione Longlife, 15 m, 400 bar, 2 x EASY!Lock	42	6.110-029.0	Il doppio rinforzo in acciaio garantisce una lunga durata di questo tubo ad alta pressione da 15 m (ID 8), approvato per un tubo di pressione fino a 400 bar.	<input type="checkbox"/>

■ Incluso nella consegna □ Accessori disponibili

ACCESSORI PER HD 5/15 C 1.520-930.0



		Codice prodotto	Descrizione	
TUBI A.P.				
Versione per industria alimentare - estremità filettate				
Tubo ad alta pressione per uso alimentare, 15 m, 250 bar, 2 × EASY!Lock	43	6.110-063.0	Tubo flessibile ad alta pressione (ID 6) lungo 15 m, per uso alimentare, con attacco avvolgitubo AVS, attacco a vite EASY! Lock e rivestimento esterno grigio antiruggine.	<input type="checkbox"/>
Tubo ad alta pressione per uso alimentare, 10 m, 250 bar, 2 × EASY!Lock	44	6.110-051.0	Versione alimentare con raccordo ad ambo i capi M 22 × 1,5 con protezione anti-piega DN 8, con raccordo girevole, per industria alimentare fino a 80°C, fino a 230 bar	<input type="checkbox"/>
Tubo ad alta pressione per uso alimentare, 20 m, 250 bar, 2 × EASY!Lock	45	6.110-052.0		<input type="checkbox"/>
Longlife per industria alimentare				
Tubo ad alta pressione per uso alimentare Longlife, 10 m, 400 bar, 2 × EASY!Lock	46	6.110-053.0	Con rivestimento esterno blu, antiruggine e resistente al grasso animale: tubo flessibile ad alta pressione durevole (ID 8), lunghezza 10 m, ANTI! Twist e EASY! Lock connessione a vite manuale ad entrambe le estremità.	<input type="checkbox"/>
Tubo ad alta pressione per uso alimentare Longlife, 20 m, 400 bar, 2 × EASY!Lock	47	6.110-054.0	Tubo AP Longlife alimentare resistente alle proteine e non tossico. Con raccordo AVS brevettato per collegare la pistola (montato su pivot)	<input type="checkbox"/>
Tubi speciali				
Tubo ad alta pressione curvo, 1,5 m, 400 bar, 1 × EASY!Lock / 1 × M22 × 1,5	48	6.110-068.0	Tubo AP, 1,5 m, DN 8, con raccordi e uscita a gomito	<input type="checkbox"/>
STROMGENERATOR				
PGG 6/1	49	1.042-208.0		<input type="checkbox"/>
UGELLO ROTANTE (MANGIASPORCO)				
Ugello mangiasporco				
Bocchetta mangiasporco, Piccolo, 035	50	4.114-019.0	Il nuovo blaster per sporco ad alte prestazioni (misura dell'ugello 035) con getto a punta rotante fa una grande differenza: pulizia fino al 50% superiore e prestazioni dell'area rispetto al suo predecessore.	<input type="checkbox"/>
Ugello mangiasporco - non commutabile				
Bocchetta mangiasporco, Grande, 035	51	4.114-040.0	Ugello + anello sede in ceramica. Massima forza d'asporto grazie al getto puntiforme rotante.	<input type="checkbox"/>
UGELLO POWER KÄRCHER				
Ugello Power angolo di spruzzo 0°				
Ugello power 0°, 040	52	2.113-001.0	Ugello alta pressione con getto potente per eliminare lo sporco ostinato	<input type="checkbox"/>
Ugello Power angolo di spruzzo 15°				
Ugello power 15°, 034	53	2.113-042.0	Ugello a getto piatto per sporco ostinato.	<input type="checkbox"/>
Ugello Power, angolo di spruzzo 25°				
Ugello power 25°, 034	54	2.113-000.0	Ugello a getto piatto per un'alta resa di superficie e per sporco ostinato	<input type="checkbox"/>
Ugello Power angolo di spruzzo 40°				
Ugello power 40°, 040	55	2.113-003.0	Ugello Power con getto a ventaglio di 40° per aree ampie e superfici delicate.	<input type="checkbox"/>
RACCORDO UGELLO/DISTANZIATORE				
Raccordo ugello				
Parte di protezione TR solo per ricambio	56	4.112-011.0	Viti per ugelli con protezioni per ugelli ad alta pressione e potenza	<input type="checkbox"/>

Accessori disponibili

ACCESSORI PER HD 5/15 C 1.520-930.0



57-59



60-62



63



64



65-66



67



68



69

		Codice prodotto	Descrizione	
STURATUBI				
Tubo sturatubi, DN 6				
Tubazione TR pulizia tubi DN6 max.25MPa	57	6.110-046.0	Il tubo di pulizia del tubo da 10 m è un tubo flessibile ad alta pressione per la pulizia interna del tubo (attacco filettato per ugello R 1/8).	<input type="checkbox"/>
Tubo sturatubi, DN 6	58	6.110-008.0	Tubi A.P. molto flessibili per la pulizia interna di tubazioni (Allacciamento per ugelli R 1/8)	<input type="checkbox"/>
Tubazione TR pulizia tubi DN6 max.25MPa	59	6.110-047.0	Il tubo flessibile per la pulizia delle tubazioni da 30 m è un tubo ad alta pressione altamente flessibile per la pulizia interna delle tubazioni (raccordo filettato per l'ugello R 1/8).	<input type="checkbox"/>
Tubazione TR pulizia tubi DN6 14MPa 20m	60	6.110-048.0	Tubo flessibile ad alta pressione flessibile di 10 m (DN 6) per la pulizia delle tubazioni (raccordo filettato per ugello R 1/8).	<input type="checkbox"/>
Tubo sturatubi, DN 6	61	6.110-049.0	Tubi A.P. particolarmente flessibili per la pulizia interna di tubi, scarichi, ecc.... (filetto per allacciare ugello R 1/8)	<input type="checkbox"/>
Sturatubi, DN 6	62	6.110-050.0		<input type="checkbox"/>
Ugelli sturatubi				
Ugello rotante pulizia tubi D21/040	63	4.765-001.0	Il getto della matita rotante inclinato in avanti rimuove lo sporco più ostinato. I tre getti inclinati all'indietro assicurano il necessario movimento in avanti e una comoda maneggevolezza.	<input type="checkbox"/>
Ugello rotante pulizia tubi D30/040	64	4.765-004.0		<input type="checkbox"/>
Ugelli sturatubi	65	5.763-015.0	Con filettatura interna e diverse direzioni del getto per la pulizia rapida ed ecologica di scarichi e tubi otturati. Le aperture degli ugelli sono rivolte in modo tale che l'ugello stesso con il tubo si muova da solo all'interno della tubatura o dello scarico. 3 × 30° indietro, ø16 mm	<input type="checkbox"/>
	66	5.763-020.0	Con filettatura interna e diverse direzioni del getto per la pulizia rapida ed ecologica di scarichi e tubi otturati. Le aperture degli ugelli sono rivolte in modo tale che l'ugello stesso si muova da solo all'interno della tubatura o dello scarico. 1x in avanti, 3 × 30° indietro, ø 16 mm	<input type="checkbox"/>
	67	5.763-017.0	Con filettatura interna e diverse direzioni del getto per la pulizia rapida ed ecologica di scarichi e tubi otturati. Le aperture degli ugelli sono rivolte in modo tale che l'ugello stesso con il tubo si muova da solo all'interno della tubatura o dello scarico. 3 × 30° indietro, ø 30 mm	<input type="checkbox"/>
	68	6.415-428.0	Con filettatura interna e diverse direzioni del getto per la pulizia rapida ed ecologica di scarichi e tubi otturati. Le aperture degli ugelli sono rivolte in modo tale che l'ugello stesso con il tubo si muova da solo all'interno della tubatura o dello scarico. 4 getti rotanti	<input type="checkbox"/>
LAVASUPERFICI				
Detergente per superfici FR Classic				
FR Classic surface cleaner	69	2.111-016.0	Il modello base ideale nella gamma di detergenti per superfici Kärcher per la pulizia di superfici in interni ed esterni. Con paraspruzzi e pressione di esercizio fino a 150 bar.	<input type="checkbox"/>
Detergente per superfici FR Venturion				
Kit di montaggio labbro in gomma	70	2.642-910.0	Per pavimenti lisci in interni. Il tergilavaggio aumenta le prestazioni di aspirazione dell'FRV 30 e riduce al minimo la quantità di acqua residua. Ciò significa che il pavimento è asciutto in pochi minuti.	<input type="checkbox"/>

Accessori disponibili

ACCESSORI PER HD 5/15 C 1.520-930.0



		Codice prodotto	Descrizione	
LAVASUPERFICI				
Detergente per superfici FR Venturion				
Prolunga da 5 m per tubo FRV 30.	71	4.440-939.0	Prolunga da 5m per tubo FRV 30. Pezzi di raccordo inclusi.	<input type="checkbox"/>
Kit di montaggio fissaggio tubo flessibili	72	2.642-528.0	Ventosa per il fissaggio del tubo di aspirazione su superfici lisce.	<input type="checkbox"/>
Kit di montaggio parasporco	73	2.642-532.0	Benna in acciaio zincato per la raccolta di sporco grossolano e per il fissaggio del tubo di aspirazione nelle aree esterne.	<input type="checkbox"/>
FRV 30	74	2.111-010.0	Con l'aspirazione automatica integrata dell'acqua sporca, l'FRV 30 rende la pulizia delle superfici ancora più efficiente e può essere utilizzata sia all'interno che all'esterno. Non è più necessario risciacquare la superficie dopo la pulizia, poiché l'acqua sporca può essere scaricata attraverso il tubo di aspirazione da 5 m in dotazione. Ulteriori caratteristiche qualitative sono i rulli dello sterzo antitraccia e il doppio cuscinetto in ceramica. Il kit ugelli specifico per la macchina deve essere ordinato separatamente. Max. 250 bar / 1000 l / h / 60 ° C.	<input type="checkbox"/>
Pulitore superfici FR 30				
FR 30	75	2.111-011.0	Prestazioni di area fino a 10 volte superiori rispetto al tradizionale getto ad alta pressione. Corpo in plastica per una manovrabilità ottimale, doppio cuscinetto in ceramica per lunghi tempi di lavoro, giunto di collegamento flessibile per una gestione ottimale e posizione di parcheggio integrata. Il kit ugelli specifico per la macchina deve essere ordinato separatamente. Max. 180 bar / 850 l / h / 60 ° C.	<input type="checkbox"/>
Pulitore superfici FR 30 ME				
Lavasuperfici FR 30 ME	76	2.111-013.0	Una barra rotante con ugelli POWER Kärcher ottiene una resa di superficie fino a 10 volte maggiore rispetto a metodi tradizionali. Versione in acciaio inox, sedi cuscinetti in ceramica, allacciamento aspirazione integrato. Kit di ugelli specifici, secondo la macchina in uso, devono essere ordinati separatamente. Max 250 bar / 1100 l/h; 80°C	<input type="checkbox"/>
Set ugelli specifico per macchina				
Kit ugelli per FR, 450 l/h - 500 l/h	77	2.640-482.0	Adatti per Nr. cod. 2.838-821 e 2.640-355	<input type="checkbox"/>
Kit ugelli per superfici				
Kit ugelli per FRV, 035	78	2.642-430.0	Set ugelli 035 per FRV 30	<input type="checkbox"/>
Kit ugelli per FR Classic - specifici per la portata dell'idropulitrice				
Kit ugelli per FR Classic, 034	79	2.885-313.0	Kit ugelli specifico per detergente per superfici FR Classic.	<input type="checkbox"/>
Lava superfici FRV 30 ME				
Tubo flessibile aspirazione FRV 30 me	80	4.441-040.0	Prolunga 5 m per FRV 30 Me. Include adattatore di collegamento.	<input type="checkbox"/>
FRV 30 ME	81	2.111-012.0	Grazie all'aspirazione automatica dell'acqua sporca, il detergente per superfici FRV 30 Me in acciaio inossidabile rende più efficiente la pulizia delle superfici sia all'interno che all'esterno. Pulizia con acqua calda fino a 85 ° C.	<input type="checkbox"/>
SISTEMI SCHIUMA				
Lance schiuma				
Lancia con diffusore schiumogeno con serbatoio integrato Basic 1, 350 l/h - 600 l/h	82	4.112-053.0	Per idropultrici con una portata di 350-600 l / h: nuova, robusta lancia di alta qualità in schiuma da 1 tazza con eccezionale qualità della schiuma consumando metà della quantità di detergente.	<input type="checkbox"/>
Serbatoio per detergente da 1l con diffusore schiumogeno con serbatoio integrato Basic	83	5.071-414.0	Per il cambio rapido del detergente: Contenitore supplementare del detergente da 1 litro per la lancia schiuma base (2.112-053.0, 2.112-054.0 e 2.112-055.0).	<input type="checkbox"/>
Serbatoio per detergente da 1l con diffusore schiumogeno con serbatoio integrato Advanced	84	6.414-050.0	Contenitore aggiuntivo per detergente da 1 litro per una rapida sostituzione del detergente (per lancia schiuma 2.112-017.0 e 2.112-018.0).	<input type="checkbox"/>

Accessori disponibili

ACCESSORI PER HD 5/15 C 1.520-930.0



		Codice prodotto	Descrizione	
SISTEMI SCHIUMA				
Lance schiuma				
Lancia con diffusore schiumogeno con serbatoio integrato Advanced 1, 400 l/h - 600 l/h	85	4.112-063.0	Lancia schiuma a tazza Advanced 1 di alta qualità e robusta con regolazione dell'angolo di spruzzo e corpo principale in Ecobross. Adatta per idropulitrici Kärcher ad alta pressione con una portata da 400 a 600 l/h.	<input type="checkbox"/>
Lancia schiuma DUO Advanced TR, 400 l/h - 600 l/h	86	4.112-067.0	Lancia schiuma DUO Advanced da 1 tazza con serbatoio detergente da due litri e passaggio diretto alla pulizia ad alta pressione. Adatto alle idropulitrici Kärcher con una portata da 400 a 600 l/h.	<input type="checkbox"/>
Set schiuma				
Set Inno Foam	87	2.112-000.0	Sistema schiuma completo pronto per l'uso con idropulitrici HD/HDS ed impianti fissi per lavori di pulizia e disinfezione. Lancia doppia con ugello schiuma e commutazione in getto A.P. per il risciacquo, iniettore detergente A.P. con valvola di dosaggio precisa 0-5%	<input type="checkbox"/>
Set schiuma facile				
Set Easy Foam	88	2.112-010.0	Sistema schiuma completo pronto per l'uso con idropulitrici HD/HDS ed impianti fissi per lavori di pulizia e disinfezione. Ugello schiuma per allacciamento su lancia A.P., iniettore detergente A.P. con valvola di dosaggio precisa 0-5%	<input type="checkbox"/>
Set ugelli per Inno/Easy foam				
Kit ugelli per set Inno/Easy Foam	89	2.111-009.0	Adattamento ottimale alle diverse uscite della macchina per uso economico.	<input type="checkbox"/>
Dispositivo ugello schiuma				
Kit di montaggio ugello schiuma	90	2.112-013.0	Per l'emissione di schiumogeno da utilizzare nel settore alimentare e sanitario dove sono necessari lunghi tempi di reazione, montaggio direttamente sulla lancia al posto dell'ugello A.P.	<input type="checkbox"/>
MISCELATORI / INIETTORI				
Iniettore detergente				
Iniettore detergente (senza ugelli)	91	4.637-032.0	Adduzione del detergente in alta e bassa pressione separatamente dalla macchina. Dosaggio fino al 15%.	<input type="checkbox"/>
Iniettore detergente A.P.	92	4.637-033.0	Dosaggio del detergente ad alta pressione 3 - 5%	<input type="checkbox"/>
Set ugelli specifico per cod. 3.637-170				
Inserto bocchetta filettatura trapezoida	93	4.769-005.0	Per HD 500 - 700 l / h. Composto da inserto ugello + ugello di potenza HP + raccordo	<input type="checkbox"/>
Set ugelli per Nr. cod. 3.637-001				
Set ugelli per Nr. cod. 3.637-001	94	4.769-003.0	Per HD / HDS 1000 - 1200 l / h. Composto da inserto ugello + ugello di potenza HP + raccordo	<input type="checkbox"/>
	95	4.769-001.0	Per alta pressione con macchine superiori a 1.100 l / h	<input type="checkbox"/>
ATTACCO RAPIDO				
Raccordo rapido giunto filettatura trape	96	2.115-000.0	Raccordo maschio in acciaio inossidabile temprato per innesto rapido 6.401-458. Con filettatura esterna M 22 x 1,5.	<input type="checkbox"/>
Raccordo rapido nipplo ad innesto filett	97	2.115-001.0	Raccordo maschio in acciaio inossidabile temprato per innesto rapido 2.115-000. Con filettatura esterna M 22 x 1,5.	<input type="checkbox"/>
PULIZIA FUSTI E SERBATOI				
Kit di montaggio aspirafango	98	2.641-798.0	Per il collegamento al tubo flessibile ad alta pressione delle idropulitrici Kärcher: potente aspiratore di fanghi per l'adattamento dei detersivi ad alta pressione alle pompe per sporczia.	<input type="checkbox"/>

Accessori disponibili

ACCESSORI PER HD 5/15 C 1.520-930.0



		Codice prodotto	Descrizione	
ALTRI ACCESSORI				
Limitatore di corrente	99	2.637-495.0	Per ridurre la corrente di avviamento in caso di corrente monofase e per la salvaguardia della protezione di linea.	<input type="checkbox"/>
Pistola a getto	100	2.869-067.0	Breve tempo di installazione, facile trasporto, spegnimento istantaneo - la pistola a getto è il metodo di pulizia conveniente per tutti i tipi di aree di piccole e medie dimensioni. Pressione/volume d'acqua regolabile.	<input type="checkbox"/>
RACCORDI				
Adattatore rotativo				
Giunto rotante	101	4.111-021.0	Previene in modo affidabile la torsione dei tubi HP. Collegamento Easy!Lock. Maneggiare la protezione	<input type="checkbox"/>
Raccordo filettato				
Raccordo	102	4.111-022.0	Per collegare ugelli A.P. ed accessori direttamente alla pistola (con raccordo ugello) - 1 x M 22 x 1,5/1 x M 18 x 1,5	<input type="checkbox"/>
Y-Verteiler	103	4.111-024.0	Offre la possibilità di collegare due unità di spruzzatura alla macchina. Installazione sull'uscita ad alta pressione.	<input type="checkbox"/>
Raccordo a vite	104	4.111-038.0	Per il fissaggio di ugelli ad alta pressione e parti accessorie alla pistola grilletto HP (con viti per ugelli). Non compatibile con ugelli tripli.	<input type="checkbox"/>
Adattatore EASY!Lock				
Adattatore 1 M22AG-TR22AG	105	4.111-029.0	Adattatore 1 per collegare il vecchio tubo con il nuovo tubo	<input type="checkbox"/>
Adattatore 2 M22IG-TR22AG	106	4.111-030.0	Adattatore 2 per collegare il vecchio dispositivo con il nuovo tubo e la vecchia pistola con il nuovo tubo	<input type="checkbox"/>
Adattatore 3 M22IG-TR22AG	107	4.111-031.0	Adattatore 3 per collegare la vecchia pistola con la nuova lancia spray e il nuovo servo regolatore	<input type="checkbox"/>
Cono di tenuta completo	108	4.111-032.0	Adattatore 4 per collegare la nuova pistola con il vecchio tubo flessibile girevole	<input type="checkbox"/>
Adattatore 5 TR22IG-M22AG	109	4.111-033.0	Adattatore 5 per collegare la nuova pistola con la vecchia lancia e il nuovo servo regolatore con la vecchia lancia	<input type="checkbox"/>
Adattatore 6 TR22IG-M22AG	110	4.111-034.0	Adattatore 6 per collegare il nuovo dispositivo con il vecchio tubo e il vecchio tubo con la nuova pistola	<input type="checkbox"/>
Adattatore 7 M18IG-TR20AG	111	4.111-035.0	Adattatore 7 per collegare la vecchia lancia a spruzzo con il nuovo ugello	<input type="checkbox"/>
Adattatore 8 TR20IG-M18AG	112	4.111-036.0	Adattatore 8 per collegare la nuova lancia a spruzzo con il vecchio ugello	<input type="checkbox"/>

Accessori disponibili

ACCESSORI PER HD 5/15 C

1.520-930.0



		Codice prodotto	Descrizione	
RACCORDI				
Adattatore EASY!Lock				
Giunto -2xM22x1,5	113	4.111-037.0	Per collegare ed allungare tubi A.P., allacciamento 2 x M 22 x 1,5 m, ottone con protezione in gomma.	<input type="checkbox"/>
ADATTATORE per ricambio TR22IG-M22AG Er	114	4.111-046.0	Adattatore girevole per il collegamento della pistola ad alta pressione EASY! Force e dei tubi flessibili ad alta pressione con attacco M 22x1,5	<input type="checkbox"/>
AVVOLGITUBO				
Avvolgitubo automatico				
Avvolgitubo automatico in plastica con pistola ad alta pressione, 15 m	115	2.639-257.0	Avvolgitubo automatico pronto all'uso, per il montaggio a parete. Semplifica la gestione del tubo ad alta pressione, riduce i tempi di allestimento e aumenta la sicurezza sul lavoro.	<input type="checkbox"/>
Avvolgitubo automatico in acciaio inox con rivestimento verniciato a polvere / plastica, 20 m	116	6.392-074.0	Avvolgitubo automatico per tubo flessibile ad alta pressione da 20 m. La console è realizzata in acciaio verniciato a polvere, il tamburo è in plastica.	<input type="checkbox"/>
Avvolgitubo automatico in acciaio inox / plastica, 20 m	117	6.392-083.0	Avvolgitubo automatico per tubo flessibile ad alta pressione da 20 m. La console è in acciaio inossidabile, il tamburo è in plastica.	<input type="checkbox"/>
Avvolgitubo verniciato, 20 m	118	6.392-106.0	Avvolgitubo automatico in plastica resistente. Staffa in acciaio verniciato. Adatto per tubo flessibile ad alta pressione da 20 m.	<input type="checkbox"/>
Avvolgitubo automatico verniciato in grigio basalto, 20 m	119	6.392-105.0	Gli avvolgitubi automatici offrono il massimo livello di sicurezza e praticità per l'avvolgimento e lo svolgimento di tubi HP. Ad esempio: ordine n. 6.110-011.0 (ID 8, 20 m, 315 bar) o numero d'ordine 6.110-028.0 (ID 8, 20 m, 400 bar Longlife).	<input type="checkbox"/>
Avvolgitubo automatico in acciaio inox, include supporto girevole, 20 m	120	6.392-076.0	Avvolgitubo automatico in acciaio inossidabile. Con supporto girevole. Adatto per tubo flessibile ad alta pressione da 20 m.	<input type="checkbox"/>
Avvolgitubo automatico in acciaio inox, 40 m	121	6.392-442.0	Gli avvolgitubi automatici offrono il massimo livello di sicurezza e praticità per l'avvolgimento e lo svolgimento di tubi HP. Tubo flessibile ad alta pressione compatibile, ad es. Numero d'ordine. 6.110-076.0 (ID 8, 40 m, 400 bar, 1x kit di collegamento avvolgitubo).	<input type="checkbox"/>
Supporto girevole verniciato a polvere	122	2.639-931.0	Supporto girevole per montaggio a parete dell'avvolgitubo automatico. Per il raggio d'azione massimo e la flessibilità del tubo flessibile ad alta pressione. Ruotabile di 120°. Acciaio zincato.	<input type="checkbox"/>
Supporto girevole in acciaio inox	123	2.641-867.0	Supporto a parete orientabile in acciaio di alta qualità (per 2.641-866). Ciò rende possibile la massima flessibilità e praticità quando si lavora con il tubo flessibile HP.	<input type="checkbox"/>
FACCIAE E PROTEZIONE SOLARE				
Spazzole				
Trasmissione spazzola completo	124	4.762-584.0	Azionamento idraulico per spazzole a rullo rotante. Per la pulizia di facciate o impianti solari con le nostre idropulitrici professionali ad alta pressione. Installazione su lancia a spruzzo o lancia telescopica.	<input type="checkbox"/>
Protezione antispruzzi completo	125	4.762-621.0	Paraspruzzi con fissaggio a velcro per spazzola a rullo rotante. Vista chiara della spazzola grazie alla pellicola trasparente, con protezione contro gli spruzzi.	<input type="checkbox"/>
Rullo morbido	126	4.762-623.0	Attacco spazzola morbida per l'utilizzo con azionamento idraulico (4.762-584.0). Ideale per la pulizia di vetri e impianti solari. Facile sistema di cambio rapido e montaggio sicuro sull'azionamento.	<input type="checkbox"/>

Accessori disponibili

ACCESSORI PER HD 5/15 C 1.520-930.0



		Codice prodotto	Descrizione	
FACCIAE E PROTEZIONE SOLARE				
Spazzole				
Rullo medio	127	4.762-624.0	Attacco a spazzola di media durezza per l'uso con azionamento idraulico (4.762-584.0). Adatto per facciate sensibili, lamine e tessuti. Sistema di cambio rapido facile e sicuro.	<input type="checkbox"/>
Rullo duro	128	4.762-625.0	Attacco a spazzola dura per l'utilizzo con azionamento idraulico (4.762-584.0). Per facciate grezze, patii in pietra e legno. Sistema di cambio rapido facile e sicuro.	<input type="checkbox"/>
Spazzola rigido duro	129	6.960-133.0	Spazzola con setole dure per la pulizia di facciate e pavimenti industriali e la rimozione dello sporco grossolano. Semplice installazione su lance telescopiche o lance ad alta pressione Kärcher.	<input type="checkbox"/>
Spazzola rigido medio	130	6.960-134.0	Pulisce in modo ottimale facciate, tapparelle e tessuti: la spazzola con setole di media durezza per il montaggio rapido e semplice su lance telescopiche o lance ad alta pressione di Kärcher.	<input type="checkbox"/>
Spazzola rigido morbido	131	6.960-135.0	Per una semplice installazione su lance telescopiche o lance ad alta pressione di Kärcher: la spazzola con setole morbide per la pulizia profonda di superfici sensibili come il vetro o i sistemi solari.	<input type="checkbox"/>
Teleskopstangen				
Rubinetto a sfera	132	4.580-097.0	Adattatore a bassa pressione TL composto da valvola a sfera per l'installazione senza attrezzi su lance telescopiche. Ideale per applicazioni con spazzole rotanti ad alta pressione.	<input type="checkbox"/>
Telescopio lancia fibra di vetro 7 m	133	4.762-609.0	Lancia telescopica TL 7 F con portata fino a 7 m in fibra di vetro robusta e leggera. Con pratici fissaggi a sgancio rapido per una semplice retrazione ed estensione.	<input type="checkbox"/>
Telescopio lancia ibrido 7 m	134	4.762-610.0	Lancia telescopica ibrida multifunzionale TL 7 H in miscela rigida e leggera di fibra di vetro e carbonio. Telescopica grazie alle chiusure a sgancio rapido. Fino a 7 m di raggio d'azione.	<input type="checkbox"/>
Telescopio lancia ibrido 10 m	135	4.762-611.0	Fino a 10 m di sbraccio: lancia telescopica ibrida TL 10 H. Composta da miscela di fibra di carbonio-vetro e adatta all'uso multifunzionale. Semplice retrazione ed estensione grazie ai fissaggi a sgancio rapido.	<input type="checkbox"/>
Telescopio lancia carbonio 10 m	136	4.762-612.0	Lancia telescopica in fibra di carbonio TL 10 C. Con sbraccio fino a 10 m e pratiche chiusure a sgancio rapido. Uso multifunzionale per la pulizia di facciate, finestre o pannelli solari.	<input type="checkbox"/>
Telescopio lancia carbonio 14 m	137	4.762-613.0	Massima rigidità con il minimo peso: lancia telescopica TL 14 C in fibra di carbonio. Sbraccio enorme di 14 m, utilizzo multifunzionale e facile da usare grazie alle chiusure a sgancio rapido.	<input type="checkbox"/>
Pistola	138	4.775-154.0	Adattatore ad alta pressione TL, pistola flessibile ad alta pressione per la pulizia ad alta pressione con lance telescopiche. Ergonomica, facile da installare, adatta per destrimani e mancini.	<input type="checkbox"/>
SET SABBIAIATURA				
Dispositivo sabbaiatura (senza ugelli)	139	4.115-000.0	Miscelazione del sabbaiante nel getto A.P. Per sverniciare, scrostare, Montaggio sulla lancia al posto dell'ugello A.P. Con regolazione della portata.	<input type="checkbox"/>
	140	4.115-006.0	Miscelazione del sabbaiante nel getto A.P. Per sverniciare, scrostare, Montaggio sulla lancia al posto dell'ugello A.P. Senza regolazione della portata.	<input type="checkbox"/>

Accessori disponibili

ACCESSORI PER HD 5/15 C 1.520-930.0



	Codice prodotto	Descrizione		
SET SABBIAIATURA				
Set ugelli				
Pacchetto ugelli TR set getto a umido 00	141	2.112-021.0	Kit ugelli con ugello di sabbaiatura a umido e inserto ugello (tipo specifico). Per prestazioni ottimali dell'attrezzatura di sabbaiatura a umido Kärcher. Solo in combinazione con l'attrezzatura per sabbaiatura a umido 4.115-000.0 4.115-006.0.	<input type="checkbox"/>
Ugello in carburo di boro				
Ugello in carburo di boro	142	6.415-084.0	In aggiunta a set ugelli. Ugello a ridotta usura per lavori continuativi.	<input type="checkbox"/>
ALLACCIAMENTO IDRICO				
Raccordo Geka				
Raccordo Geka	143	6.388-461.0	Con raccordo tubo	<input type="checkbox"/>
	144	6.388-455.0		<input type="checkbox"/>
Raccordo Geka per tubo 1"	145	6.388-465.0	con portagomma	<input type="checkbox"/>
Raccordo Geka	146	6.388-473.0	Con filetto interno	<input type="checkbox"/>
Filtro aspirazione				
Filtro acqua	147	6.414-956.0	Adatto per stagni, serbatoi di stoccaggio o simili, scatola del filtro in poliammide, filtro in acciaio inossidabile, maglia 800 µm, attacco R 3/4 "e R 1", senza valvola di non ritorno	<input type="checkbox"/>
Filtro d'aspirazione	148	4.730-012.0	Con valvola di non ritorno, ottone	<input type="checkbox"/>
Filtro idrico				
Kit di montaggio filtro acqua universale	149	2.637-020.0	Filtro per acqua a maglia fine, 25 µm, temperatura max. 50°C. Protegge l'idropulitrice dalle particelle di sporco contenute nell'acqua. Portata d'acqua fino a 1200 l/h. Attacco 3/4", con adattatore, 1".	<input type="checkbox"/>
Filtro idrico	150	4.730-102.0	Montaggio entrata macchina, 80 µm	<input type="checkbox"/>
Tubo alimentazione idrica				
Tubo alimentazione idrica	151	4.440-038.0	DN 13 R1"/R 3/4", fino a 30°C	<input type="checkbox"/>
	152	4.440-207.0	DN 19 R1"/R 3/4", fino a 85°C, per esercizio aspirazione	<input type="checkbox"/>
Anti riflusso				
Anti riflusso	153	2.641-374.0	Per evitare che il detergente entri nel ciclo dell'acqua potabile in caso di ingresso a bassa pressione. - resistente all'acqua calda fino a 80 ° C - testato secondo IEC 60335-2-79 - protezione integrata contro le perdite	<input type="checkbox"/>
SPAZZOLE				
Spazzola				
Spazzola lavaggio	154	4.762-497.0	La spazzola di lavaggio viene montata direttamente sui nuovi ugelli doppi e tripli dei dispositivi mediante un sistema di bloccaggio.	<input type="checkbox"/>

Accessori disponibili

ACCESSORI PER HD 5/15 C 1.520-930.0



155




156



157



158



16, 159

		Codice prodotto	Descrizione	
SPAZZOLE				
Spazzola				
Spazzola di lavaggio	155	4.113-001.0	Utilizzo universale per la pulizia di superfici. Fissaggio direttamente sulla lancia. Raccordo M 18 x 1,5	<input type="checkbox"/>
Spazzola rotante				
Spazzola lavaggio rotante	156	4.113-004.0	La spazzola di lavaggio rotante rimuove delicatamente la polvere fine e il film sul traffico da tutte le superfici. Resistente alla temperatura fino a 60 ° C. (M 18 x 1,5, inserto spazzola sostituibile).	<input type="checkbox"/>
	157	4.113-003.0	Spinto dal flusso d'acqua. Rimuove delicatamente la polvere fine e il film sul traffico da qualsiasi superficie. Resistente alla temperatura fino a 60 ° C, M 18 x 1,5 (inserto spazzola sostituibile).	<input type="checkbox"/>
AVVOLGITUBO				
Avvolgitubo automatico in acciaio inox con rivestimento verniciato a polvere / plastica, 20 m	158	9.549-009.0		<input type="checkbox"/>
LANCE				
Lancia flessibile, 1050 mm	159	9.549-017.0		<input type="checkbox"/>

Accessori disponibili